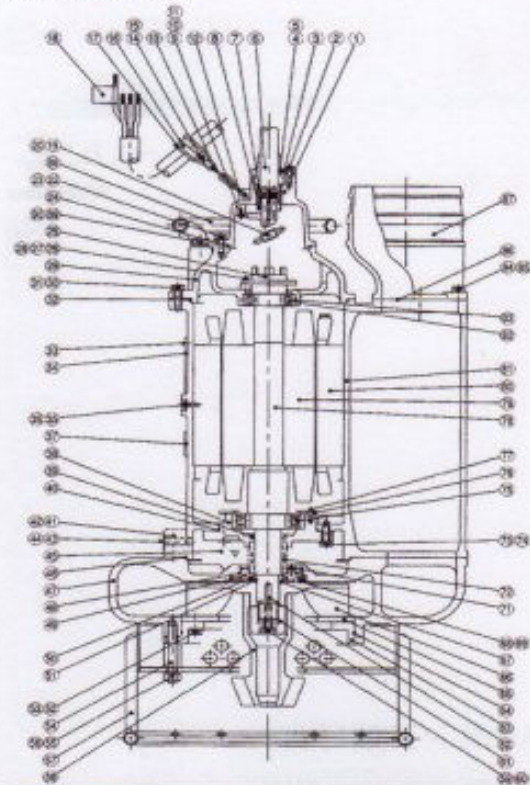
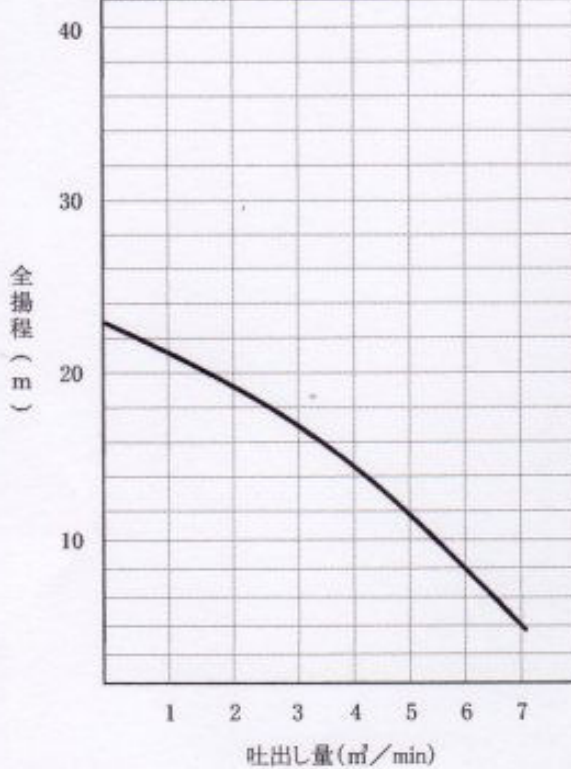


【外形寸法/構造図】

【性能曲線】

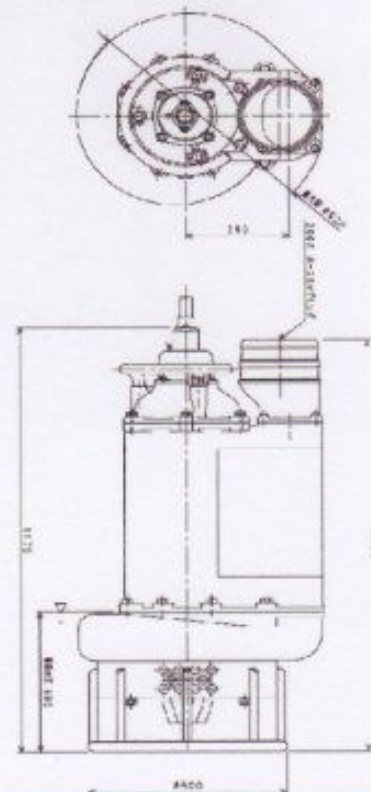


87	ホースカップリング	1	ターミナルボックス
29	上部ブラケット	88	ハンドル
80	スターター	25	オートカット
78	モーターシャフト	82	上部ベアリング
81	モーターフレーム	75	下部ベアリング
38	下部ブラケット	49	シールハウジング
72	メカニカルシール	51	シャフトスリーブ
39	オイルシール	47	ケーシング
66	インペラ	63	サクシジョンカバー
65	サクシジョンカバー当金	58	攪拌羽根
57	ストレーナ		
6	キャブタイヤケーブル		

【標準仕様】

ポンプ	型式	HS-830A
	口径	200mm
	全揚程	15m
	吐出量	4.0m³/min
モーター	型式	乾式水中型三相誘導電動機
	出力	22kw
	電圧	200V
	周波数	60Hz
	定格電流	79A
	極数	4極
	絶縁階級	F種
	始動方式	全電圧 始動
	軸受	上部 6306ZZ 下部 6312ZZC3
	モーター側	ダブルタイプメカニカルシール MW45C(セラミック×BC)
	インペラ側	(超硬×超硬)
潤滑油	タービン油第1種 (ISO VG32) 2.8 #	
モーター 保護装置	ポンプ内蔵	熱動安全器"オートカット" (自動復帰型)
キャブタイヤケーブル		3C×2平方mm 2PNCTS×1C×14平方mm×10m (仕上外径 31.6mm)
寸法・質量		最大径630mm 最大高さ 1180mm ポンプ本体重量 355kg

【外形寸法図】



全揚程 (m)	27
吐出量 (m³/min)	1.3
最高揚程 (m)	36
モーター出力 (kw)	15
電圧 (V)	200 三相
重量 (kg)	350
定格電流 (A)	55